nuLiga

Kleines ABC des neuen EDV Programms

Erstzugang

Erstzugang

- Falls Sie sich das erste Mal bei nuLiga anmelden möchten, benötigen Sie dazu die von uns zugesandten einmaligen Anmeldedaten, bestehend aus Benutzername und Passwort, wobei der Benutzername immer Ihre Vereinsnummer ist.
- Nach der ersten Anmeldung verlangt nuLiga einen Vereinsadministrator anzulegen. Hierzu liefert es eine Personensuche, bei der Sie unbedingt die richtige E-Mail Adresse angeben müssen, da das neue Passwort dann an diese versendet wird. Der neue Benutzername ist die E-Mail Adresse.

- Bitte beachten Sie, dass dies nur für den allerersten Zugang eines Vereins gilt.
- Für die Erstanmeldung einer einzelnen Person (für z.B. Spielberechtigungen, oder die Vereinsadministration) schauen Sie sich bitte den Punkt „Erstzugang für Personen“ an

BHV
Bayerischer Handball-Verband

Action!

Herzlich willkommen in nuLiga für Handball!

nuLiga ist die neue Kommunikationsplattform des Bayerischen Handball-Verbands in Bezug auf die Verwaltung von Spielberechtigungen und später auch zum Spielbetrieb. Neben diesen Funktionen für die Vereine, stehen auch persönliche Funktionen wie z.B. die Online-Anmeldemöglichkeit zu Aus- und Fortbildungen zur Verfügung. Eingaben in das System, sowie das Abrufen weiterführender Informationen können von berechtigten Personen nach einem Login im passwortgeschützten Bereich von nuLiga vorgenommen werden.

Login

Benutzer 60075

Passwort ••••••••

Login

Passwort vergessen?

Zugang für Vereine
mit folgenden Vereinsaktivitäten:

- Pflege von Vereins-, Mitgliederdaten und Zugangsrechten im Verein
- Spielberechtigungen beantragen, löschen oder wiederaufleben lassen
- Vereinswechsel beantragen (bitte ggf. Fristen beachten)
- Informationen über Seminarteilnahmen und Lizenzen von Mitgliedern

Zugang für Personen
mit folgenden Aktivitäten:

- Anmeldung zu Aus- und Fortbildungen (Menüpunkt 'Seminare')
- Informationen zu Seminar- und Lehrgangsbesuchen der Vergangenheit
- Pflege persönlicher Daten (Menüpunkt 'Mein Profil')

Ein Zugang kann aus Sicherheitsgründen nur erteilt werden, wenn der Nutzer in der nuLiga-Datenbank als aktives Vereinsmitglied eines BHV-Vereins erfasst ist und eine gültige E-Mail-Adresse für ihn hinterlegt wurde.

Für den Inhalt verantwortlich: Bayerischer Handball-Verband e.V.
© 1999-2012 nu Datenautomaten GmbH - Automatisierte internetgestützte Netzwerklösungen

BHV
Bayerischer Handball-Verband

Action!

1.FC Bad Brückenau - Vereinsadministrator festlegen

Der Bayerischer Handball-Verband e. V. hat sich für den **verpflichtenden personalisierten Vereinslogin** entschieden.
Bitte identifizieren Sie sich als Vereinsadministrator oder weisen Sie einem Vereinsmitglied diese Berechtigung zu.

Nachdem Sie den Vereinsadministrator festgelegt haben, wird der bisherige Vereinszugang deaktiviert und der festgelegte Vereinsadministrator kann sich in Zukunft mit seinen persönlichen Zugangsdaten einloggen. Als Vereinsadministrator können Sie weitere Berechtigungen an einzelne Vereinsmitglieder vergeben (z.B. Ergebniserfassung). Das vom Verband festgelegte Maximum an Vereinsadministratoren liegt bei 2.

Bitte geben Sie in der Suchmaske Ihren Vor- und Nachnamen ein und klicken Sie auf "suchen".
Für Ihren Zugang benötigten Sie eine gültige E-Mail Adresse!
Die Zugangsdaten werden Ihnen anschließend per E-Mail zugesendet.

Suchfunktion

Nachname: aber
Vorname:

Suchen

Name	Geburtsdatum	E-Mail	
Abersfelder, Laura	11.05.1994		Als Administrator festlegen

Für den Inhalt verantwortlich: Bayerischer Handball-Verband e. V.
© 1999-2012 nu Datenautomaten GmbH - Automatisierte internetgestützte Netzwerklösungen
Kontakt, Impressum

Erstzugang für Personen

- Falls Sie von ihrem Vereinsadministrator zum Beauftragten für Spielberechtigten, oder zu einem weiteren Vereinsadministrator ernannt wurden, erhalten Sie per E-Mail Ihre Anmeldedaten.

  Mit diesen melden Sie sich auf der nuLiga Seite auf der BHV Homepage an. WICHTIG: Ihr Benutzername ist Ihre E-Mail-Adresse! NICHT die Vereinsnummer!

  Danach gelangen Sie auf eine Seite, in der Sie aufgefordert werden Ihre Stammdaten zu überprüfen/ändern, u.A. wird hier auch Ihr Passwort abgefragt. Bitte geben Sie dort ein neues, von Ihnen ausgedachtes Passwort ein. Drücken Sie danach auf Speichern.

  Zum Fertigstellen melden Sie sich bitte ab und mit Ihrem neuen Passwort erneut an. Nun müsste Ihre Funktion freigeschaltet sein.

Erstellung eines Spielausweises

Neuantrag

Erstellung eines Spielausweises

nuLiga Handball - Mozilla Firefox

Datei Bearbeiten Ansicht Chronik Lesezeichen Extras Hilfe

nuLiga Handball

liga.nu https://bhv-handballdemo.liga.nu/cgi-bin/WebObjects/nuLigaHBDE.woa/1/wo/sf4umSfCanvIMmuZRd71mg/2.0.1.0.31.0.0

Meistbesucht Erste Schritte Aktuelle Nachrichten BHV - Der Bayerische ... s-port4 - Das Informa... TSV Trudering - Hand... nuLigaAdmin nuVerband

Nikolaus Hawranek, fsj@bhv-online.de
- [TSV Trudering (11096)...]
- [HC 03 Bamberg (90203)...]
- [Persönlicher Bereich...]
- [Abmelden...]

BHV Bayerischer Handball-Verband

Meldung Ergebniserfassung **Verein** **Mitglieder** **Spielberechtigungen** **Seminare** Downloads

Admin Home >

Spielberechtigungen
TSV Trudering

Antrag auf
- **Erstausstellung eines Spielausweises**
- **Ersatzspielausweis**
- **Umschreibung Jugend/Senioren**
- **Vereinswechsel**
- **Abmeldung der Spielberechtigung**

Weitere Formulare zur Beantragung von verbandsübergreifenden Wechseln, Doppelspielrecht, Zweifachspielrecht, Vetragsspielrecht, sowie Formulare zur Umschreibung auf Spielgemeinschaft und Rückschreibung von SG auf Stammverein können über die **Verbandshomepage des BHV** heruntergeladen werden.

Vereinswechsel zu anderen Vereinen

Spielberechtigte(r)	Geburtsdatum	Anfrage von	Abmeldedatum	Kenntnis
Hawranek, Nikolaus	01.08.1993	HC Erlangen (11846) Antragsteller: fsj@bhv-online.de	04.04.2012	ja
Simbürger, Lukas	08.04.1997	TuS Fürstenfeldbruck (10353) Antragsteller: hildegard.kneissl@bhv-online.de	17.04.2012	ja

Antragshistorie

Start FSJ Praktikumsbericht - ... Microsoft PowerPoin... nuLiga Handball - Mo... DE 09:48

Erstellung eines Spielausweises

1. Schritt: Personen suchen

- Zuerst müssen Sie den Namen suchen, um zu sehen, ob der Spieler evtl. schon in der Datenbank vorhanden ist. Hierzu geben Sie bitte die benötigten Daten (Name, Vorname, Geb.) in die Suchfelder ein, drücken Sie dann auf „Personen suchen“

- nuLiga bietet Ihnen jetzt automatisch Vorschläge an, zum Einen Spieler mit ähnlich klingendem Namen, die bereits eine Spielberechtigung haben, und zum Anderen eine Neuaufnahme Ihres eingegebenen Spielers in das System.

- Warum das ganze Gesuche? Hiermit sollen Duplettenbildungen verhindert werden und eventuelle (unbekannte) gültige Spielberechtigungen bei anderen Vereinen aufgezeigt werden.

Erstellung eines Spielausweises

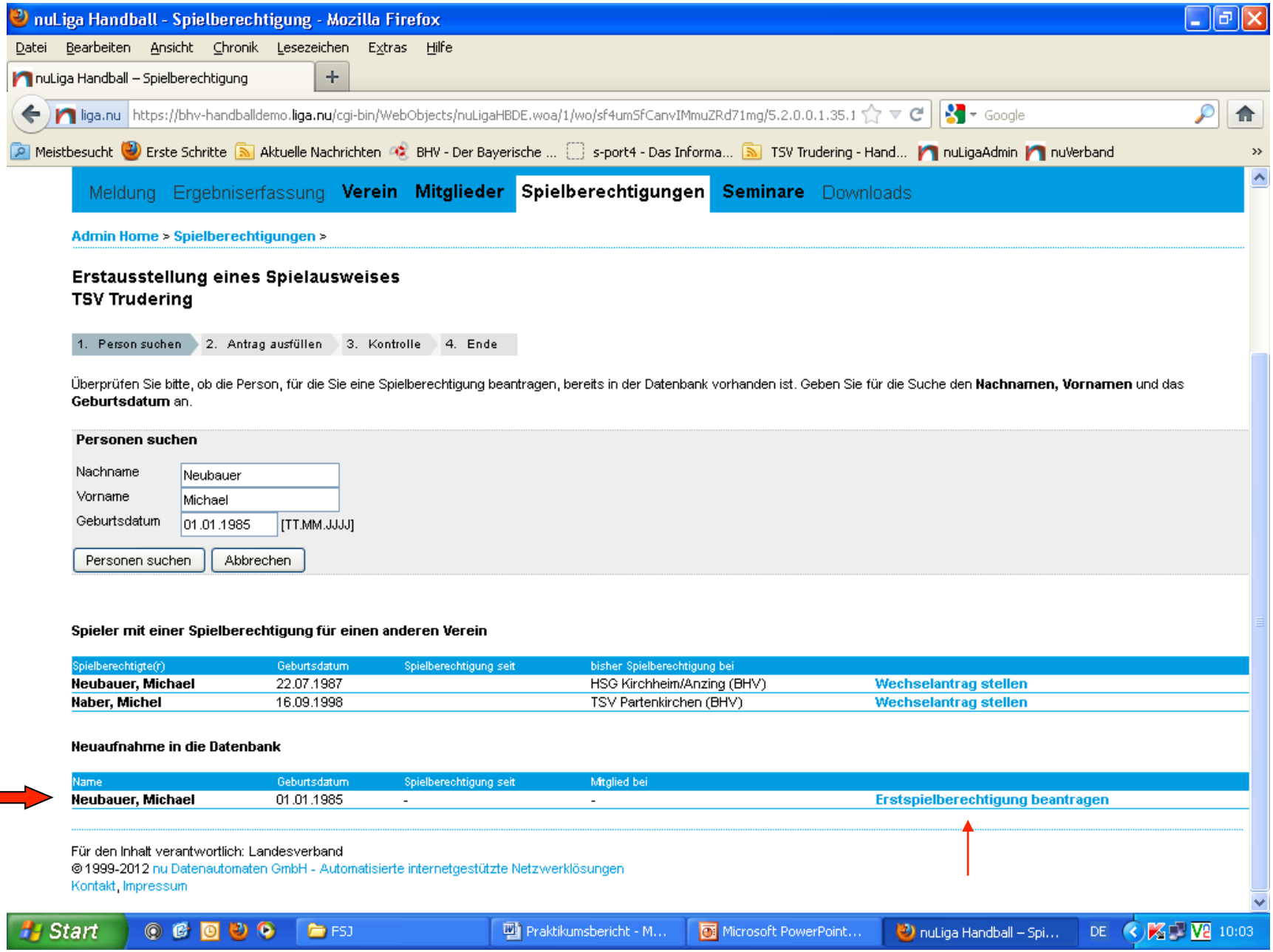

Erstellung eines Spielausweises

2. Schritt: Antrag ausfüllen

- Füllen Sie bitte die Pflichtfächer Nachname, Vorname, Geburtsdatum, Nationalität, Geschlecht, Adresse mit Straße + Hausnummer, PLZ, Ort und Land

Erstellung eines Spielausweises

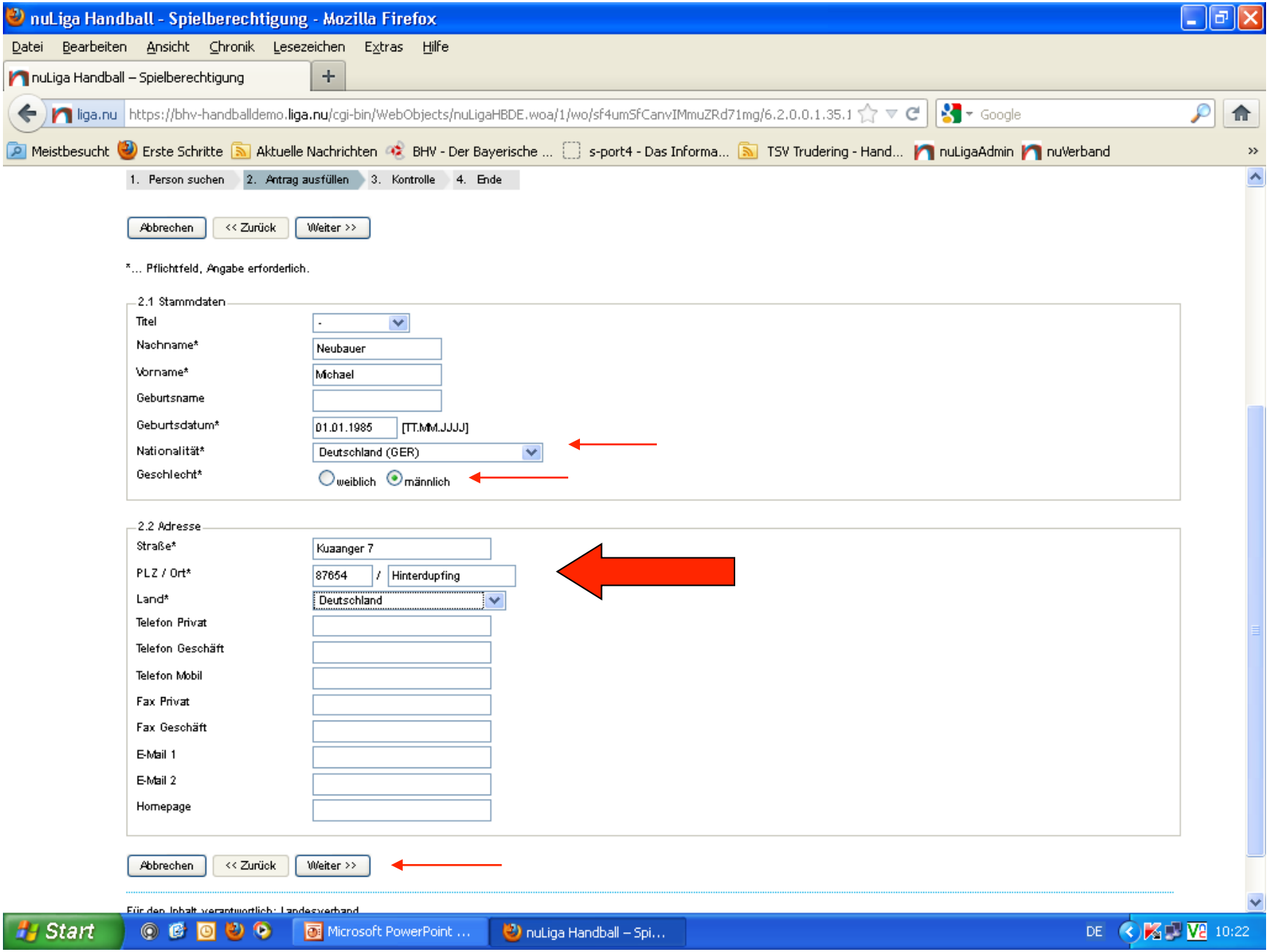

Erstellung eines Spielausweises

3. Schritt: Kontrolle

- Kontrollieren Sie bitte die gemachten Angaben auf Richtigkeit. Dies ist die letzte Möglichkeit eventuelle Fehler über den „zurück“ Button zur korrigieren!

nuLiga Handball - Spielberechtigung - Mozilla Firefox

Datei Bearbeiten Ansicht Chronik Lesezeichen Extras Hilfe

nuLiga Handball – Spielberechtigung

liga.nu https://bhv-handballdemo.liga.nu/cgi-bin/WebObjects/nuLigaHBDE.woa/1/wo/ZC2HoxTP9BvtUYcSnhhZt0/21.2.0.0.1.35.:

Meistbesucht Erste Schritte Aktuelle Nachrichten BHV - Der Bayerische ... s-port4 - Das Informa... TSV Trudering - Hand... nuLigaAdmin nuVerband

Erstausstellung eines Spielausweises
TSV Trudering

1. Person suchen | 2. Antrag ausfüllen | 3. Kontrolle | 4. Ende

Abbrechen << Zurück Speichern

Kontrolle der Spielerdaten

3.1 Stammdaten	
Titel	-
Nachname	Neubauer
Vorname	Michael
Geburtsname	
Geburtsdatum	01.01.1985
Pass-Nr.	303681
Nationalität	Deutschland
Geschlecht	männlich
Altverein	-
3.2 Adresse	
Straße	Kuaanger 7
PLZ / Ort	87654 / Hinterdupfing
Land	Deutschland
1. E-Mail-Adresse	-
2. E-Mail-Adresse	-
Tel. Privat	-
Tel. Geschäft	-
Tel. Mobil	-
Fax Privat	-
Fax Geschäft	-

Abbrechen << Zurück Speichern

Start Microsoft PowerPoint ... nuLiga Handball – Spi... DE 10:42

Erstellung eines Spielausweises

<u>4. Schritt: Ende</u>

- Nun ist der Antrag gespeichert. Allerdings noch nicht an die Geschäftsstelle gesendet!!! Jetzt gibt es zwei Möglichkeiten:

- Sofort einreichen, dann müssen Sie den Haken im Kästchen setzen und auf einreichen klicken (dicke Pfeile)

  Bitte beachten Sie, dass Sie, wie im alten System, den als pdf erstellten Antrag oder wahlweise das ausgefüllte Formblatt aus dem Service-Bereich der Homepage in Papierform weiterhin 3 Jahre aufheben müssen, um diese bei eventuellen Kontrollen einzuschicken.

- Oder Sie gehen auf den Button „zurück zu Spielberechtigungen“ dann können Sie den Antrag später versenden, falls Ihnen z.B. noch eine Unterschrift fehlt. (dünner Pfeil)

nuLiga Handball - Spielberechtigung - Mozilla Firefox

Datei Bearbeiten Ansicht Chronik Lesezeichen Extras Hilfe

nuLiga Handball – Spielberechtigung

liga.nu https://bhv-handballdemo.liga.nu/cgi-bin/WebObjects/nuLigaHBDE.woa/1/wo/ZC2HoxTP9BvtUYcSnhhZt0/22.2.0.0.1.35.:

Meistbesucht Erste Schritte Aktuelle Nachrichten BHV - Der Bayerische ... s-port4 - Das Informa... TSV Trudering - Hand... nuLigaAdmin nuVerband

Nikolaus Hawranek, fsj@bhv-online.de

- [TSV Trudering (11096)...]
- [HC 03 Bamberg (90203)...]
- [Persönlicher Bereich...]
- [Abmelden...]

BHV Bayerischer Handball-Verband

Meldung Ergebniserfassung **Verein** **Mitglieder** **Spielberechtigungen** **Seminare** Downloads

Admin Home > Spielberechtigungen >

Erstausstellung eines Spielausweises
TSV Trudering

1. Person suchen 2. Antrag ausfüllen 3. Kontrolle 4. Ende

- Der Antrag auf »Erstausstellung eines Spielausweises« wurde erfolgreich erstellt und muss nun von Ihnen ausgedruckt werden.
  Download Antrag auf Erstausstellung eines Spielausweises
- Der Antrag muss vom Verein und vom Spieler unterschrieben werden. Das unterzeichnete Dokument ist auf Verlangen vorzulegen.
- Der Antrag verbleibt in Ihrer Liste der offenen Anträge, bis Sie ihn unter dem Menüpunkt "Spielberechtigungen" beim BHV einreichen.
- Sie können den Antrag auch jetzt sofort einreichen.

☑ Die Beantragung eines Spielausweises, einschließlich der dafür erforderlichen Unterlagen, Unterschriften und Verpflichtungen sind beim aufnehmenden Verein bis drei Jahre nach Antragsstellung aufzubewahren und dem BHV auf Verlangen unverzüglich zur Verfügung zu stellen. Der BHV behält sich vor, Stichproben durchzuführen.

Einreichen

[Zurück zu Spielberechtigungen]

Für den Inhalt verantwortlich: Landesverband

© 1999-2012 nu Datenautomaten GmbH - Automatisierte internetgestützte Netzwerklösungen

Kontakt, Impressum

Start Microsoft PowerPoint ... nuLiga Handball – Spi... DE 10:44

Ersatzspielausweis/ Namensänderung

Ersatzspielausweis/ Namensänderung

- **Gehen Sie zunächst wieder über den Reiter „Spielberechtigungen“ dann auf die Option Ersatzspielausweis**
- **Suchen Sie dann den gewünschten Spieler und klicken Sie auf der rechten Seite der Zeile auf das blaue „Ersatzspielausweis“**
- **Nun kommen Sie in die Stammdaten Maske in der Sie bitte bei „2.1 Begründung“ eine Begründung für den Antrag, wie z.B. Namensänderung wegen Heirat etc., eintragen.**

  unter „2.2 Stammdaten“ sehen Sie die aktuell gespeicherten Daten und darunter unter dem Punkt „2.3 Stammdatenänderungen“ können Sie nun den neuen Namen eingeben.

- **Bitte beachten Sie, dass Sie nur eine Namensänderung durchführen dürfen! Geburtsdatenänderungen werden nur hier in der Geschäftsstelle (postalisch) mit der Kopie einer beglaubigten Urkunde/Ausweis etc. !!!**

Ersatzspielausweis/ Namensänderung

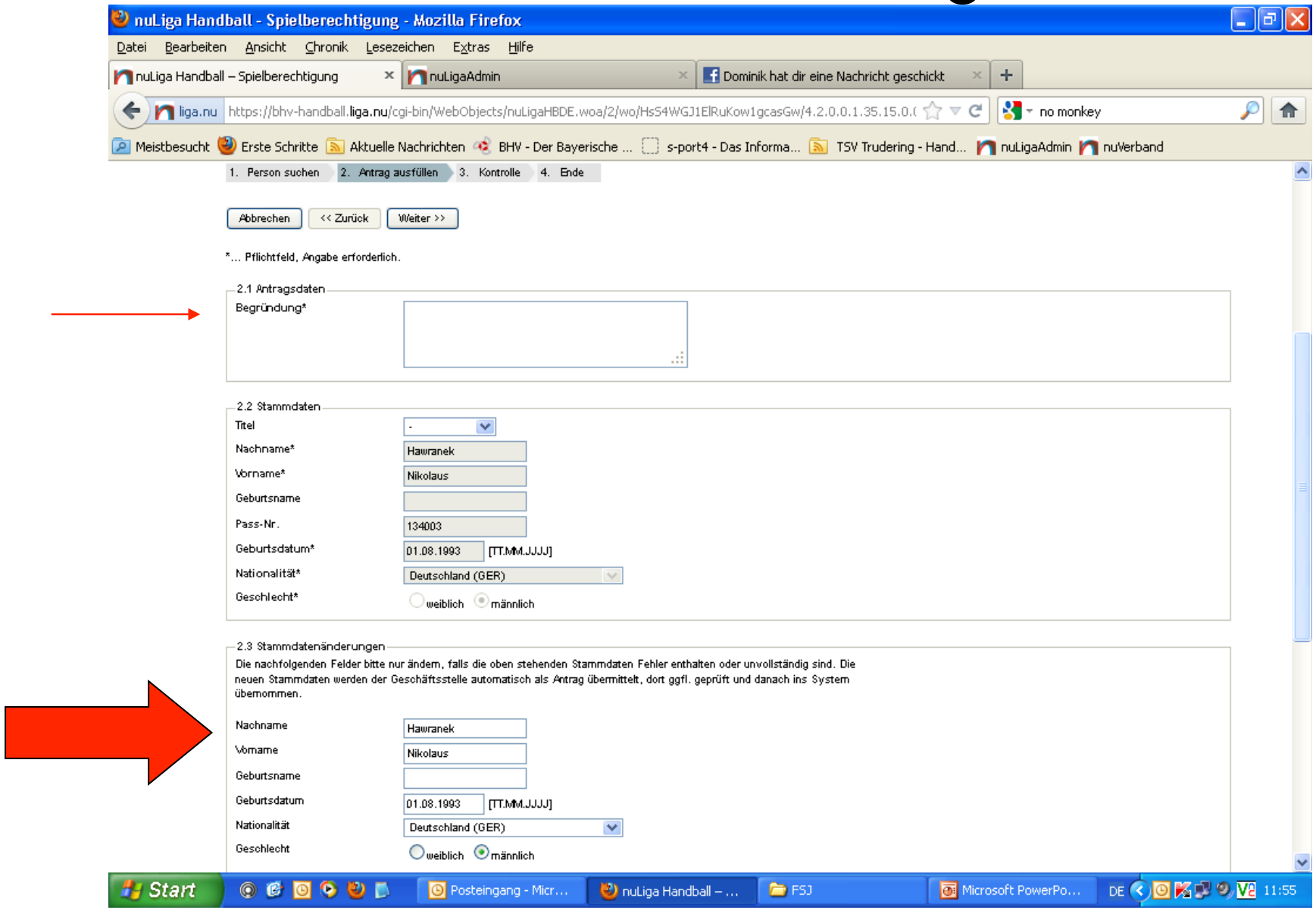

Vereinswechsel

Vereinswechsel

nuLiga Handball - Mozilla Firefox

Datei Bearbeiten Ansicht Chronik Lesezeichen Extras Hilfe

nuLiga Handball | nuLigaAdmin

liga.nu https://bhv-handballdemo.liga.nu/cgi-bin/WebObjects/nuLigaHBDE.woa/1/wo/L5xYFZy3P8xtQJXKXbB6Cw/17.0.31.0.0.9. immenstadt

Meistbesucht Erste Schritte Aktuelle Nachrichten BHV - Der Bayerische ... s-port4 - Das Informa... TSV Trudering - Hand... nuLigaAdmin nuVerband

Nikolaus Hawranek, fsj@bhv-online.de
- [TSV Trudering (11096)...]
- [HC 03 Bamberg (90203)...]
- [Persönlicher Bereich...]
- [Abmelden...]

BHV Bayerischer Handball-Verband

Meldung Ergebniserfassung **Verein** **Mitglieder** **Spielberechtigungen** **Seminare** Downloads

Admin Home >

Spielberechtigungen
TSV Trudering

Antrag auf
- Erstausstellung eines Spielausweises
- Ersatzspielausweis
- Umschreibung Jugend/Senioren
- Vereinswechsel
- Abmeldung der Spielberechtigung

Weitere Formulare zur Beantragung von verbandsübergreifenden Wechseln, Doppelspielrecht, Zweifachspielrecht, Vetragsspielrecht, sowie Formulare zur Umschreibung auf Spielgemeinschaft und Rückschreibung von SG auf Stammverein können über die Verbandshomepage des BHV heruntergeladen werden.

Vereinswechsel zu anderen Vereinen

Spielberechtigte(r)	Geburtsdatum	Antrag von	Abmeldedatum	Kenntnis
Hawranek, Nikolaus	01.08.1993	HC Erlangen (11846) Antragsteller: fsj@bhv-online.de	04.04.2012	ja
Simbürger, Lukas	08.04.1997	TuS Fürstenfeldbruck (10353) Antragsteller: hildegard.kneissl@bhv-online.de	17.04.2012	ja

Antragshistorie
271 gefunden | Seite 1 / 14

1 2 3 4 5 6 7 8 9 10 11 12 13 14

Antragsdatum	Antrag	Status	Name, Vorname	Geburtsdatum	Lizenz.-Nr.
	Erstausstellung eines Spielausweises	Spielausweis ausgestellt	Kneissl, Yvonne	07.02.1971	-
18.05.2012 11:23	Erstausstellung eines Spielausweises	Antrag eingereicht	Neubauer, Michael	01.01.1985	-

Start | nuLiga Handball - Mo... | ES_BHV_14072012.p... | Nick | Microsoft PowerPoint... | DE | 12:08

Vereinswechsel

<u>1. Schritt: Personen suchen</u>

- Geben Sie wie bei einem Neuantrag Namen, Vornamen und Geburtsdatum in die Suchfelder ein und klicken Sie auf „Personen suchen“

  optional können Sie auch den aktuellen Verein des Spielers angeben, um die Suche zu spezifizieren.

- Anschließend klicken Sie bei den Treffern auf den von Ihnen gemeinten Spieler (eine exakte Übereinstimmung ist hier grün hinterlegt) auf die Option „Wechselantrag stellen“

Vereinswechsel

nuLiga Handball - Spielberechtigung - Mozilla Firefox

Datei Bearbeiten Ansicht Chronik Lesezeichen Extras Hilfe

BHV - Der Bayerische Handball-Verband e... | nuLiga Handball – Spielberechtigung

liga.nu https://bhv-handballdemo.liga.nu/cgi-bin/WebObjects/nuLigaHBDE.woa/1/wo/iOGWw9HHqmevJIKlX6sSfw/6.2.0.0.1.35.1 hg amberg

Meistbesucht Erste Schritte Aktuelle Nachrichten BHV - Der Bayerische ... s-port4 - Das Informa... TSV Trudering - Hand... nuLigaAdmin nuVerband

- [HC 03 Bamberg (90203)...]
- [Persönlicher Bereich...]
- [Abmelden...]

BHV Bayerischer Handball-Verband

Meldung Ergebniserfassung **Verein** **Mitglieder** **Spielberechtigungen** **Seminare** Downloads

Admin Home > Spielberechtigungen >

Vereinswechsel
TSV Trudering

1. Person suchen 2. Antrag ausfüllen 3. Kontrolle 4. Ende

Überprüfen Sie bitte, ob die Person, für die Sie eine Spielberechtigung beantragen, bereits in der Datenbank vorhanden ist. Geben Sie für die Suche den Nachnamen, Vornamen und das Geburtsdatum an.

Personen suchen

Nachname: Huber
Vorname: Sepp
Geburtsdatum: 15.07.1995 [TT.MM.JJJJ]
Verein:

Personen suchen | Abbrechen

Spieler mit einer Spielberechtigung für einen anderen Verein

Spielberechtigte (r)	Geburtsdatum	Spielberechtigung seit	bisher Spielberechtigung bei	
Huber, Sepp	15.07.1995	21.05.2012	TuS Fürstenfeldbruck (BHV)	Wechselantrag stellen
Huber, Sophia	06.08.1993		TSV Grafing (BHV)	Wechselantrag stellen
Hofbauer, Sophie	28.04.1998		ASV 1863 Cham (BHV)	Wechselantrag stellen

Für den Inhalt verantwortlich: Landesverband
© 1999-2012 nu Datenautomaten GmbH - Automatisierte internetgestützte Netzwerklösungen
Kontakt, Impressum

Start | Posteingang - Micros... | nuLiga Handball – Spi... | Microsoft PowerPoint ... | DE | 10:33

Vereinswechsel

2. Schritt: Antrag ausfüllen

- Füllen Sie nun den Antrag mit den benötigten Angaben aus (Abmeldedatum, Name, Vorname, Geburtsdatum, Nationalität, Adresse)

- Im Feld „Stammdaten“ sehen Sie die alten Stammdaten, wie diese im System erfasst sind. Im Feld „Stammdatenänderung“ können Sie ggf. Korrekturen vornehmen (z.B. Tippfehler beim Namen)

- Danach klicken Sie auf „weiter“ und gelangen wiederum in den Kontrollbereich.

3. Schritt: Kontrolle + 4. Schritt: Ende

Wenn die Angaben alle stimmen, können Sie auf „speichern“ klicken. Somit gelangen Sie auf die Endseite. Hier müssen Sie wie bei der Neuausstellung noch den Haken setzen und können den Antrag dann einreichen.

Bitte beachten Sie, dass Sie beim Vereinswechsel zusätzlich zum Antrag in Papierform den Spielerpass des alten Vereins für eventuelle Kontrollen aufheben müssen.

Vereinswechsel

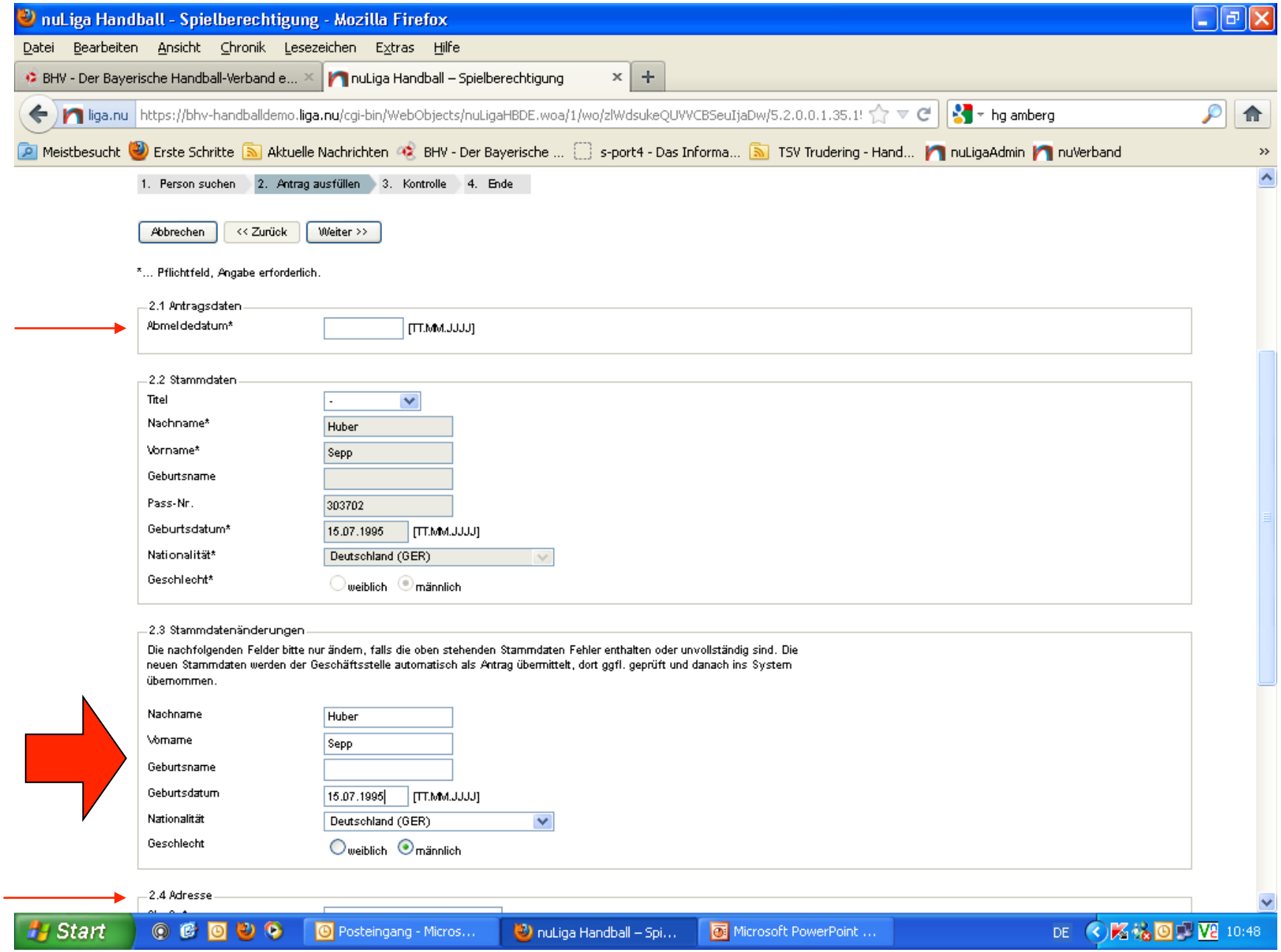

Pässe löschen

Pässe löschen

- Hierzu gehen Sie wiederum auf den Reiter „Spielberechtigungen“ und klicken dann auf die Option „Abmeldung der Spielberechtigung“
- Nun gelangen Sie auf ein Suchraster, bei dem Sie verschiedene Suchoptionen auswählen können.
- Auf der rechten Seite müssen Sie nun einen Haken setzen und das Austrittsdatum angeben.
- Klicken Sie danach auf „weiter“, um auf die Kontrollseite zu kommen und versichern Sie sich, dass Sie die richtigen Personen löschen. (Sonst gibt es eine 2-monatige Sperre)

<u>Bitte beachten Sie:</u> Sie müssen die Pässe nicht sofort einzeln, einsenden, falls Sie nur ein paar löschen, sondern können diese gesammelt an den BHV zu einem späteren Zeitpunkt schicken.

Pässe löschen

nuLiga Handball - Spielberechtigung - Mozilla Firefox

Datei Bearbeiten Ansicht Chronik Lesezeichen Extras Hilfe

nuLiga Handball – Spielberechtigung

liga.nu https://bhv-handballdemo.liga.nu/cgi-bin/WebObjects/nuLigaHBDE.woa/1/wo/93wQs2DACrb5D0sdPPVCmw/5.0.35.13.0.

hg amberg

Meistbesucht Erste Schritte Aktuelle Nachrichten BHV - Der Bayerische ... s-port4 - Das Informa... TSV Trudering - Hand... nuLigaAdmin nuVerband

Abmeldung der Spielberechtigung
TSV Trudering

1. Abmeldung der Spielberechtigung | 2. Kontrolle | 3. Ende

Personen suchen

Personen: A-Z

Nachname: b

Personen suchen | Abbrechen

Abbrechen | << Zurück | Weiter >>

Name	Geburtsdatum	Pass-Nr.	Spielberechtigung entziehen	
Barth, Sven	01.07.1991	118764	☐ zum	
Bauer, Anne	06.09.1990	99151	☐ zum	
Bauer, Anne Sophie	06.09.1990	111906	☐ zum	
Baumann, Florian	02.12.1990	118700	☑ zum	20.01.2011
Beck, Stefan	09.03.1983	76047	☐ zum	
Beigl, Bastian	01.01.1998	176103	☑ zum	01.05.2012
Beis, David	02.12.1996	172697	☐ zum	
Berger, Ricarda-Carolin	18.04.1987	124914	☑ zum	21.05.2012
Bergmann, Jörg	08.09.1976	19655	☐ zum	
Bergmayr, Anna	16.02.1994	143330	☐ zum	
Blickle, Veronika	15.07.1987	124720	☐ zum	
Blumenau, Marian	18.11.1989	91976	☐ zum	
Borchers, Sebastian	26.11.1994	160244	☐ zum	
Brandstetter, Lukas	16.06.1994	134013	☐ zum	

Start | Posteingang - Micros... | nuLiga Handball – Spi... | Microsoft PowerPoint ... | DE | 11:12

Personen Funktionen zuweisen

Personen Funktionen zuweisen

- Gehen Sie in den Reiter „Mitglieder“
- Suchen Sie über die Personensuche das gewünschte Mitglied, welches eine Funktion im Verein ausführt (z.B. Jugendwart)
- Sollte der Funktionär noch nicht als Mitglied geführt sein, müssen Sie diesen erst neu aufnehmen. Dies können Sie unterhalb der Personensuche machen. Wählen sie in der Drop-down Box im Bereich „Aktion“ „Neues Mitglied hinzufügen“. Klicken Sie anschließend auf „Ausführen“

  Hierbei geraten Sie auf die Personensuche, geben Sie hier die erforderlichen Daten ein, und gehen Sie, sofern keine übereinstimmende Person gefunden wurde, auf „Neue Person als Mitglied aufnehmen…“

  Geben Sie dort in den Stammdatenbogen die benötigten Angaben ein. Dann fahren Sie wie im übernächsten Punkt beschrieben fort.
- Klicken Sie auf den angezeigten Namen. Sie gelangen nun auf die Stammdaten der Person. Scrollen Sie ganz nach unten.
- Dort finden Sie den Abschnitt Funktionen mit einem Kästchen mit div. vorgegebenen Funktionen. Wählen Sie die entsprechende mit einem Mausklick aus und klicken Sie dann auf den nach rechts zeigenden Doppelpfeil.
- Analog gehen Sie für die Abwahl einer Funktion vor. Wählen Sie diesmal auf der rechten Seite die Funktion aus und klicken Sie auf den nach links zeigenden Doppelpfeil.

  (Gezeigt durch die dünnen roten Hinweispfeile)
- anschließend klicken Sie auf „Speichern“

Personen Funktionen zuweisen

- Personen zu Vereinsadministratoren bzw. Verantwortliche für Spielberechtigungen ernennen:
- Selbe vorgehensweise wie eben beschrieben, nur diesmal ganz unten bei Zugangsberechtigungen entsprechend die Häkchen setzen. (dicker roter Hinweispfeil)
- Anschließend auf „Speichern“ klicken

Achtung:

- Die Passwörter werden automatisch an die in den Stammdaten genannte E-Mail Adresse gesendet. Bitte versichern Sie sich, dass diese korrekt ist!
- Die Funktion Vereinsadministrator beinhaltet die Funktion Spielberechtigungen!

Personen Funktionen zuweisen

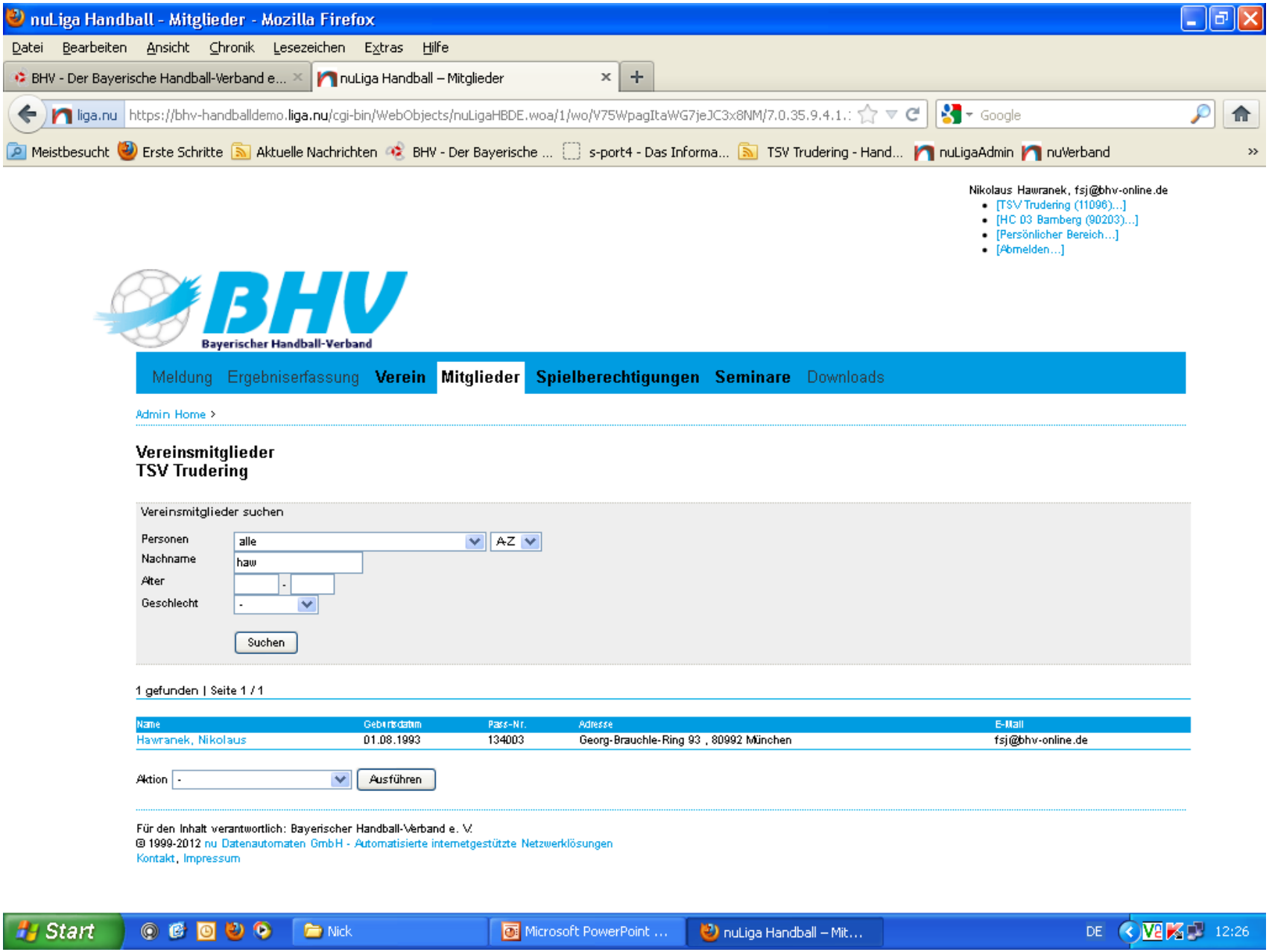

Personen Funktionen zuweisen

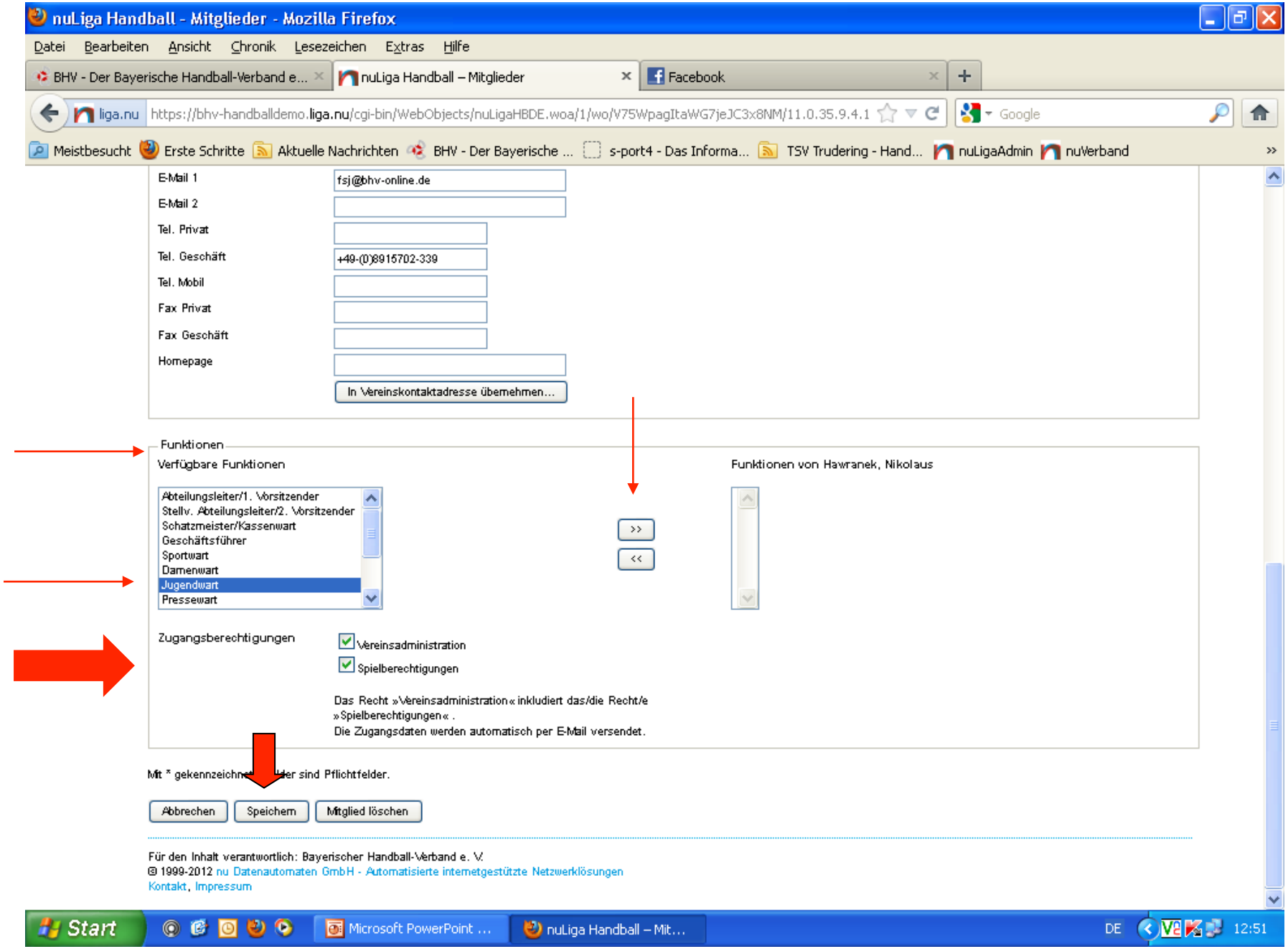

Datenpflege

- nuLiga macht es Ihnen möglich, Ihre Vereins- und Kontaktdaten selbstständig zu pflegen. Sie können Telefonnummer, E-Mail Adressen, Postadressen, Namen, Abteilungsleiter etc. von nun an eigenständig unter dem Reiter „Verein“ verwalten.
  Der BHV bezieht seine Adress- und Kontaktdaten ab jetzt nur noch aus der nu-Datenbank!

Datenpflege

- Bitte beachten Sie aber:

  Um „Mutanten“ vorzubeugen, können Namen von Spielberechtigten nur über einen Passantrag (Ersatzspielausweis/Namensänderung) vorgenommen werden.

  Bei Vereinsmitgliedern ohne Spielberechtigung müssen Sie bitte uns kontaktieren. Eine einfache E-Mail reicht.

  Um das Geburtsdatum zu ändern brauchen wir von Ihnen einen formlosen postalischen Antrag mit der Kopie eines Ausweises (Personalausweis/Reisepass/Führerschein)

  Adressen können Sie als Vereinsadministrator jederzeit ändern, außer die entsprechende Person besitzt selber einen Zugang, dann kann nur diese Person die Daten ändern.

Downloads

- Unter dem Reiter „Downloads“ können Sie künftig Mitgliederlisten, sowie Listen der spielberechtigten Personen als Excel-Dateien downloaden.